



Программа СМЕТА РК 2018

составление и проверка сметной документации

Инструкция по установке программы СМЕТА РК 2018 Базовая версия



СОДЕРЖАНИЕ

Введение	3
Запуск программы установки	4
Выбор папки назначения	5
Установка программы	6
Запуск программы	7
Регистрация программы	8

ВВЕДЕНИЕ

Уважаемый пользователь!

Программа СМЕТА РК 2018 поможет Вам быстро и эффективно рассчитать сметы ресурсным методом согласно нормативных документов по определению сметной стоимости строительства в Республике Казахстан, приказ Комитета по делам строительства ЖКХ МИР РК от 14.11.2017 года №249-НК.

Следуя данной инструкции Вы сможете легко установить сметную программу, потратив на это минимум времени и сил.

Благодарим Вас за выбор программных продуктов нашей компании!

ЗАПУСК ПРОГРАММЫ УСТАНОВКИ

Чтобы установить базовую версию программы СМЕТА РК 2018, запустите на выполнение файл SETUP_СМЕТА_РК_2018.EXE.

Если на Вашем компьютере установлена Windows 7 или выше рекомендуем запустить файл установки командой контекстного меню «Запуск от имени администратора». Для вызова контекстного меню выберите файл установки и нажмите правую кнопку мыши.

Windows выведет запрос на разрешение приложению вносить изменения на Вашем компьютере. Нажмите кнопку «ДА» для продолжения установки.

В результате запустится программа установки. Нажмите кнопку «Далее», рис.1.




Рис.1. Стартовое окно установки программы СМЕТА РК 2018

ВЫБОР ПАПКИ НАЗНАЧЕНИЯ

В следующем окне выберите путь для установки программы, по умолчанию это «C:\CLG\СМЕТА2016», рис.2.

При необходимости можно изменить путь установки. Для этого нажмите кнопку «Изменить» и выберите другой диск или папку.

К указанному Вами пути автоматически будет добавлена папка «СМЕТА2016».

Нажмите «Далее» для продолжения установки.

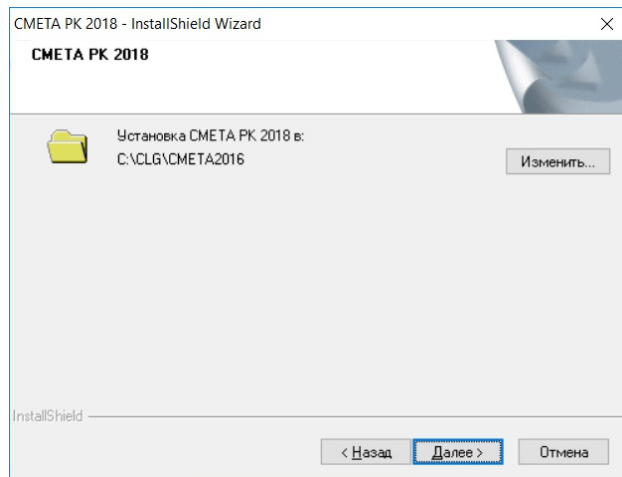


Рис.2. Выбор папки для установки программы

УСТАНОВКА ПРОГРАММЫ

Теперь все готово для установки сметной программы.

Нажмите кнопку «Установить» для продолжения установки, рис.3.

По завершению установки нажмите кнопку «Готово».

В результате установки на рабочем столе Вашего компьютера появится ярлык для запуска программы СМЕТА РК 2018.

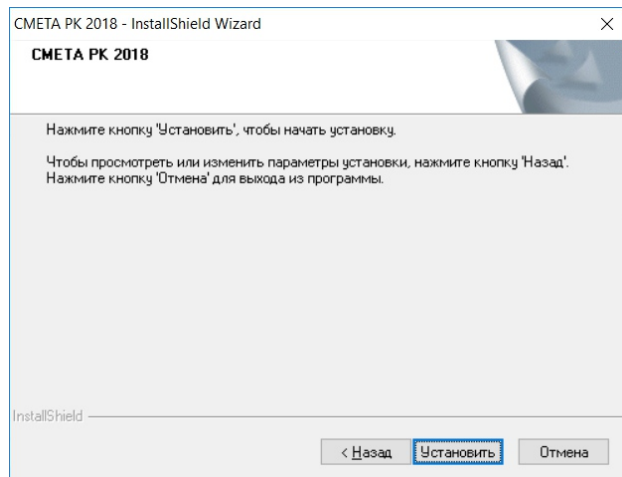


Рис.3. Установка программы СМЕТА РК 2018

ЗАПУСК ПРОГРАММЫ

Запустите программу СМЕТА РК 2018 двойным щелчком по ярлыку, расположенному на рабочем столе Windows.

Если после запуска программы появится «Оповещение системы безопасности Windows». Нажмите кнопку «Разрешить доступ» для продолжения запуска сметной программы, рис. 4.

В результате на экране появится окно регистрации программы СМЕТА РК 2018, рис. 5.

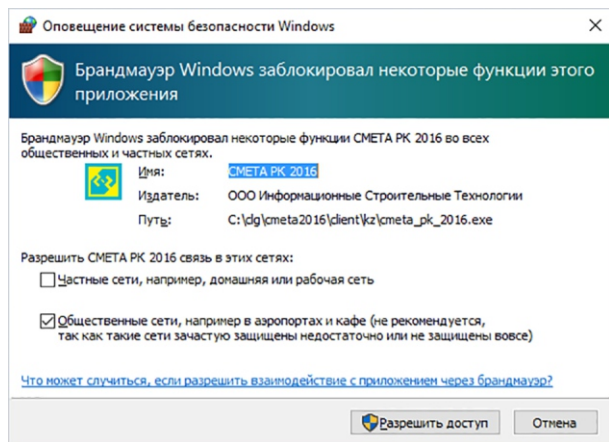


Рис.4. Окно оповещения системы безопасности Windows

РЕГИСТРАЦИЯ ПРОГРАММЫ

При первом запуске программы необходимо выполнить процедуру регистрации.

Лицензионный ключ, необходимый для регистрации программы, отправлен на Вашу электронную почту.

Введите его в поле «Лицензионный ключ» или укажите путь к файлу, содержащему лицензионный ключ, рис. 5.

Нажмите кнопку «Продолжить».

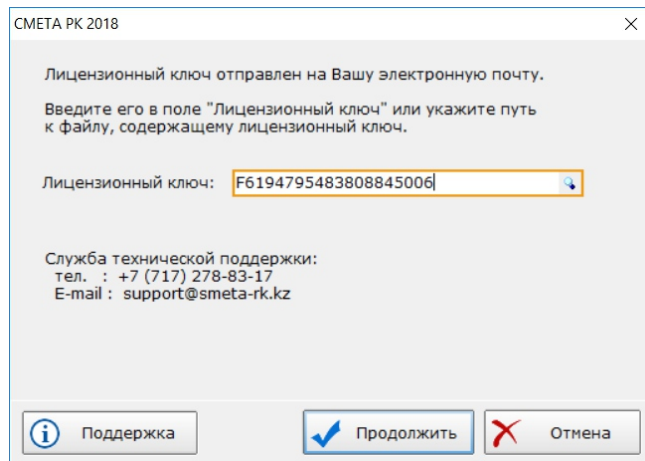


Рис.5. Ввод лицензионного ключа

РЕГИСТРАЦИЯ ПРОГРАММЫ

Сообщите «Код пользователя» службе технической поддержки, нажав кнопку «Отправить по E-mail», рис.6.

Код регистрации Вы получите на Вашу электронную почту в течении нескольких минут.

Введите Ваш регистрационный код в поле «Код регистрации» или нажмите кнопку «Путь к файлу регистрации» и укажите путь к файлу, содержащему код регистрации, рис. 6.

Нажмите кнопку «Применить» для завершения регистрации программы.

Если Вы все сделали правильно, на Вашем компьютере запустится СМЕТА РК 2018.

СМЕТА РК 2018

Серийный номер: KZ-SC-32237056-0001

Сообщите код пользователя службе технической поддержки. Для этого нажмите кнопку "Отправить по E-mail" или звоните нам по тел.: +7 (717) 278-83-17

Код пользователя: 02347-39564-43940-39571-07641

Введите код регистрации

83079050663501069819225617502120695162
50839861185004770030185985728189367583
86041474193365906983684008030989538301
12


Поддержка

Применить

Отмена

Рис.6. Ввод кода регистрации

Желаем Вам приятной работы!



ТОО «СМЕТА РК»
Казахстан, 010008, г. Астана,
ул. газеты «Егемен Казахстан», дом № 9, офис 302.
Тел.: +7(717) 278-83-17
E-mail: office@smeta-rk.kz