

Инструкция по тестированию подключения к Вебинару

Уважаемые коллеги!

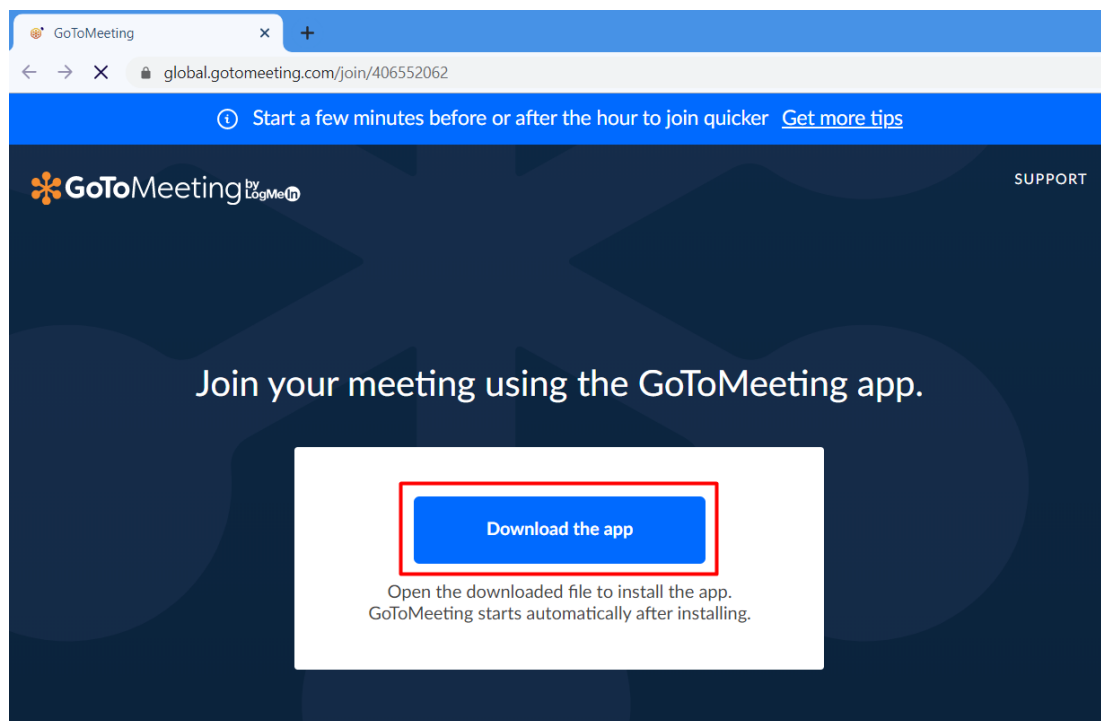
Перед началом вебинара «Организация работы проектно-сметных и договорных отделов строительных организаций с применением современных программных комплексов», который состоится 14 и 15 апреля 2020 года, рекомендуем Вам заранее провести тестирование подключения к сервису вебинара, чтобы в день его проведения Вы могли подключиться к вебинару максимально быстро.

Технические требования для участия в Вебинаре:

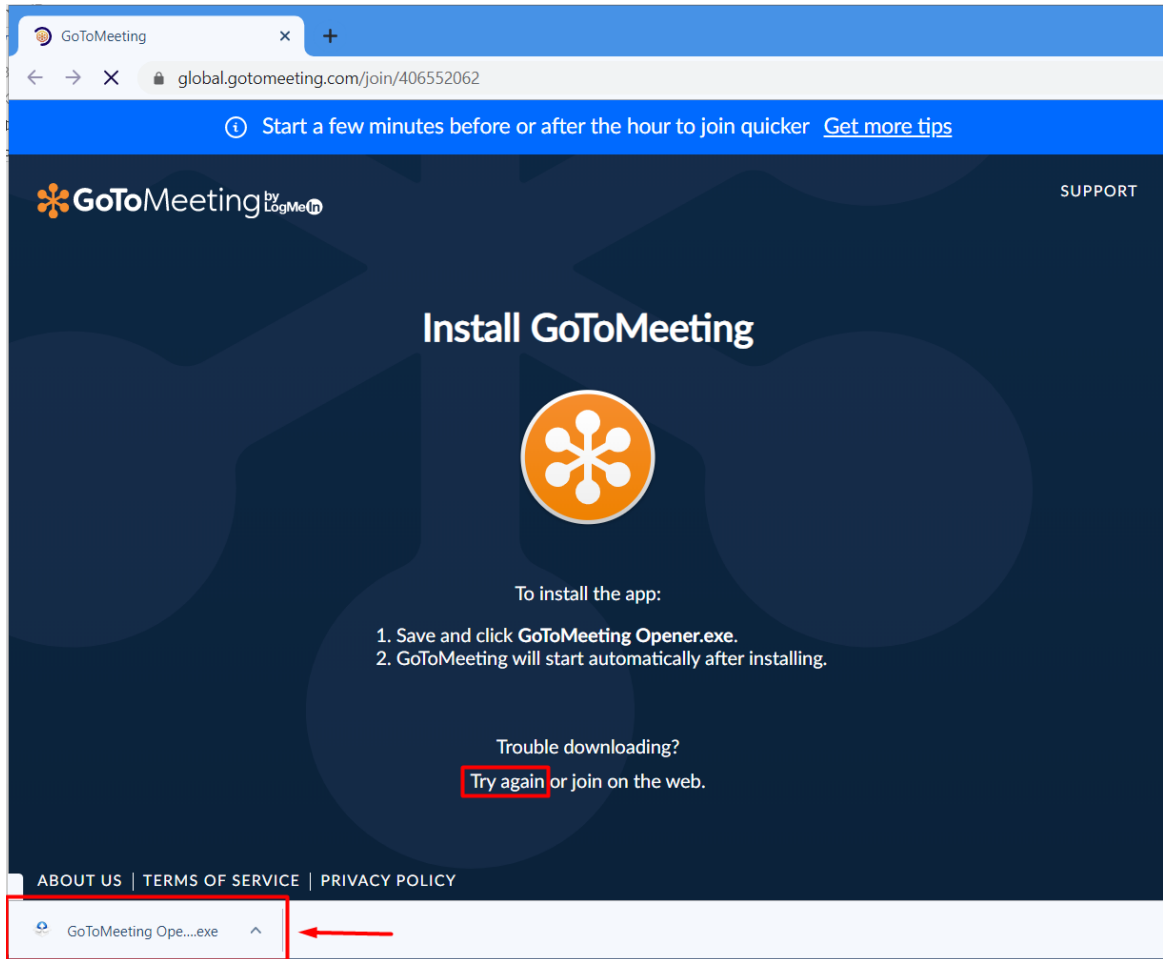
- Ваше устройство должно быть подключено к Интернет.
- На Вашем устройстве должен быть настроен звук (колонки, наушники или гарнитура).

Тестирование подключения к Вебинару:

1. Перейдите по ссылке <https://www3.gotomeeting.com/join/406552062>
Внимание! Эта ссылка только для тестирования подключения! Вы получите дополнительное письмо со ссылкой на подключение в день вебинара.
2. В браузере откроется страница загрузки приложения для подключения к вебинару. Нажмите «**Download the app**».



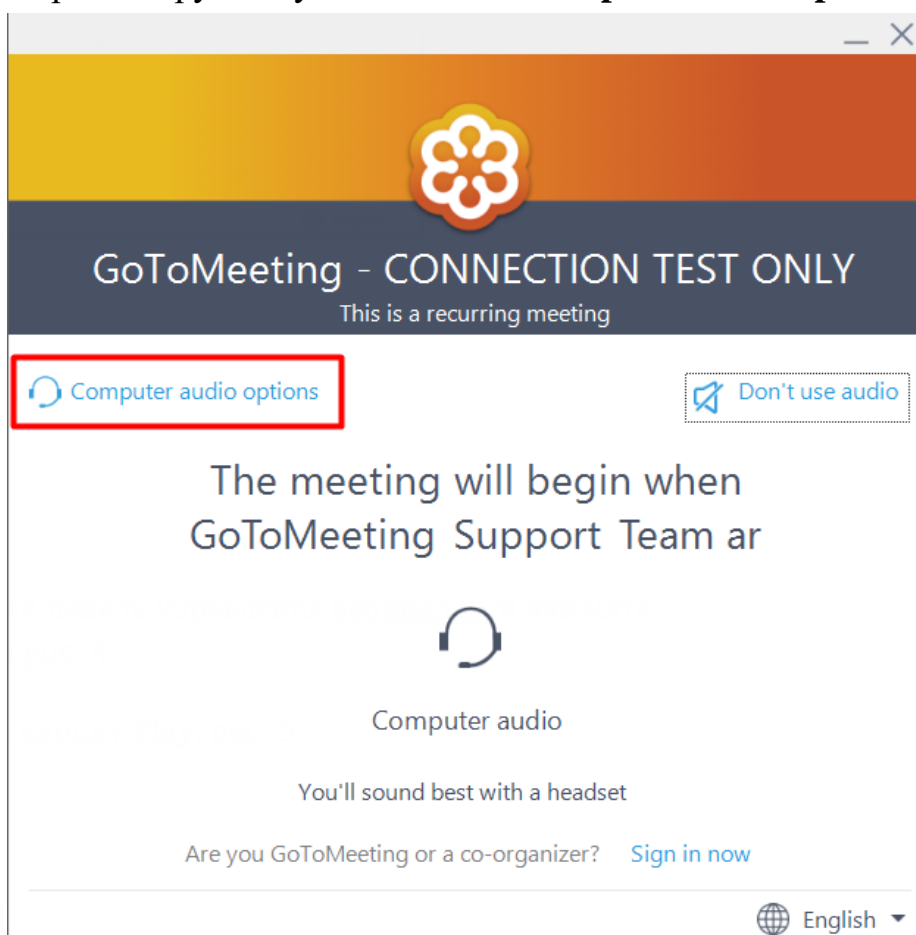
3. Запустится загрузка файла **GoToMeeting Opener.exe**. Запустите файл.
Внимание! Если загрузка файла автоматически не началась, нажмите на ссылку **Try again**, как показано на рисунке.



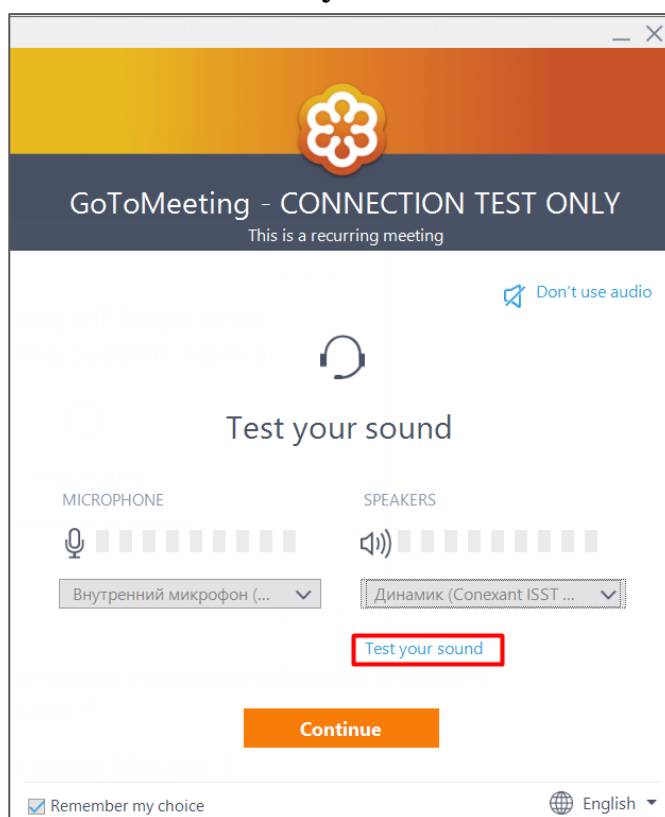
4. После запуска программы **GoToMeeting Opener.exe** откроется окно:



5. Давайте протестируем звук. Нажмите «Computer audio options»:



6. В открывшемся окне нажмите «Test your sound»:



Вы должны услышать музыку.

Тестирование завершено!

Все готово для комфортной работы на вебинаре!

Если у Вас возникли вопросы, пожалуйста, сообщите нам по тел.:

+7 (727) 312-23-93

+7 (717) 278-83-17

e-mail: support@smeta-rk.kz